

# Bezpečnosť a dostupnosť dát

25. októbra 2022

Lindner Hotel Gallery Central / Online

## ZÁVEREČNÁ SPRÁVA



Konferencia cielila na aktuálne trendy IT bezpečnosti, ochrany a správy dát. Zamerali sme sa na prevenciu, detekciu a obranu proti kybernetickým útokom, na efektívne riadenie bezpečnostných incidentov, ochranu a dostupnosť dát, praktické ukážky, prípadové štúdie.

Konferencia sa uskutočnila v prezenčnej podobe v Konferenčnom centre Lindner Hotel Gallery Central a zároveň bola streamovaná (online).

### Základné informácie

<b>Názov akcie</b>	Bezpečnosť a dostupnosť dát
Dátum konania	25. októbra 2022
Forma	Prezenčne / Online
Počet účastníkov	138
URL	<a href="https://bdd.exponet.sk/">https://bdd.exponet.sk/</a>
Hlavní partneri konferencie	ESET
Partneri konferencie	SUSE, Veeam, BCH Advokáti
Mediálni partneri konferencie	IT Systems, IT Security NN, eGOV NN, Event World NN
Usporiadateľ	Exponet s.r.o.

**Program**

09:00 - 09:05

**Úvod**

09:05 - 09:35

**Rastislav Janota** | Praktické skúsenosti s bezpečnosťou, teória vs. prax u reálnych organizácií na Slovensku, príklady incidentov a reakcií na ne...

09:40 - 10:20

**Ondrej Krajč** | ESET XDR Platforma ako účinný nástroj na pokročilú ochranu firemnej infraštruktúry a odhaľovanie bezpečnostných rizík

10:25 - 10:45

**Martin Beran** | Bezbolestná ochrana dát s garantovanou obnoviteľnosťou

10:45 - 11:05

**Prestávka**

11:05 - 11:25

**Martin Zikmund** | Ako zaistiť bezpečnosť dát v Kubernetes clusteroch a aplikácií v nich bežiacich

11:30 - 12:15

**Miroslav Chlípala** | O (r)evolúcii ktorú prinesie nová smernica NIS2

12:20 - 12:50

**Miroslav Havelka** | Stav vzdelávania v kybernetickej bezpečnosti v SR

12:50 - 13:00

**Záver, žrebovanie ankety**

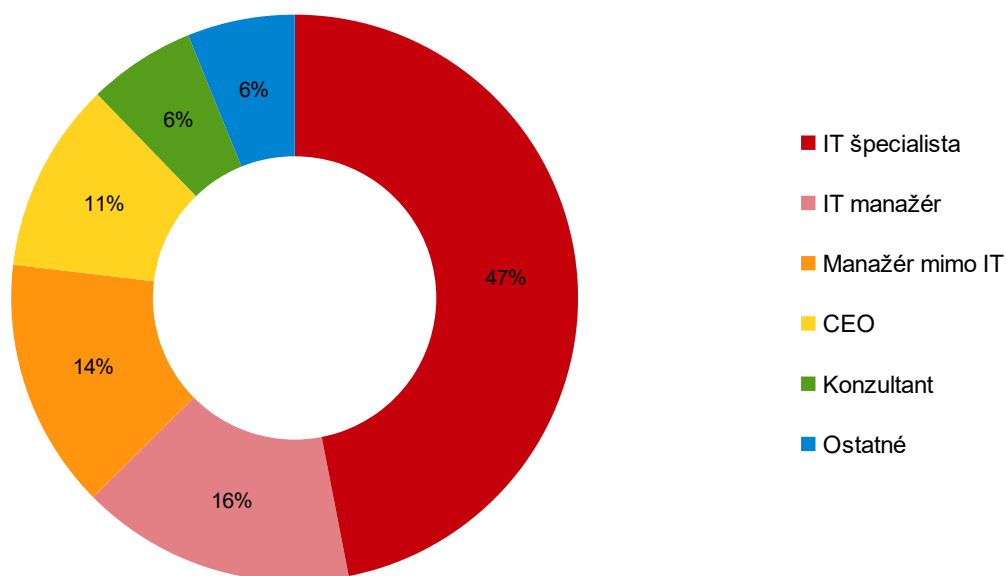
13:00 - 13:30

**Obed**

## Profil návštevníkov

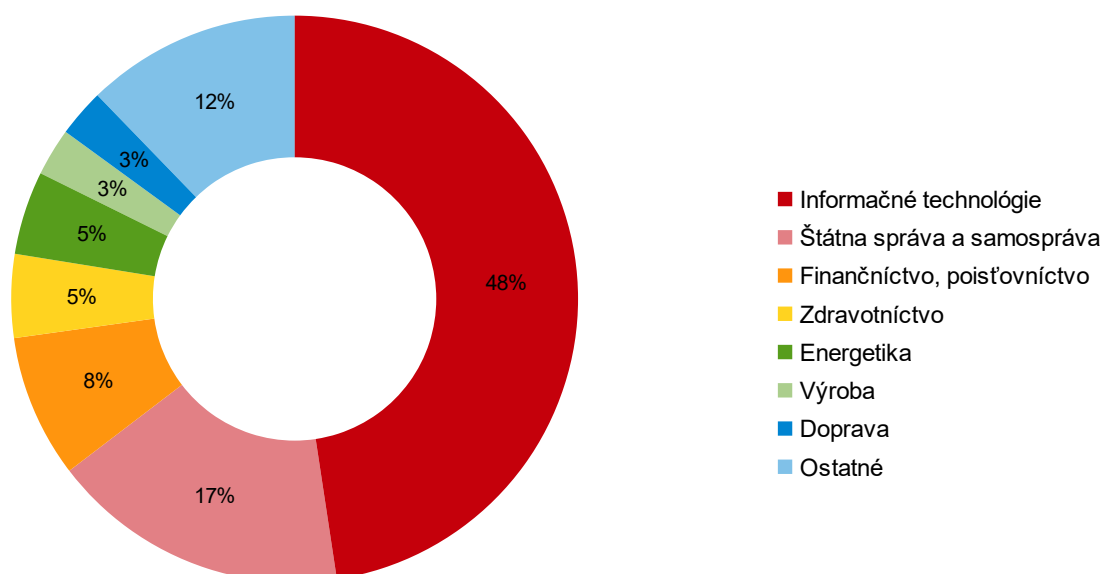
### Graf č. 1 Pozícia návštevníkov

Medzi návštevníkmi konferencie prevažovali ľudia z IT oddelení (16% IT manažéri, 47% IT špecialisti – špecialisti na bezpečnosť ICT, SE, správcovia siete, architekti, programátori, vývojári apod.). 14% návštevníkov tvorili manažéri iných ako IT oddelení (konateľ, technický riaditeľ, obchodný alebo marketingový riaditeľ). Ľudia na pozícii CEO tvorili 11%, konzultantov bolo 6%. 6% uviedlo iné povolania.



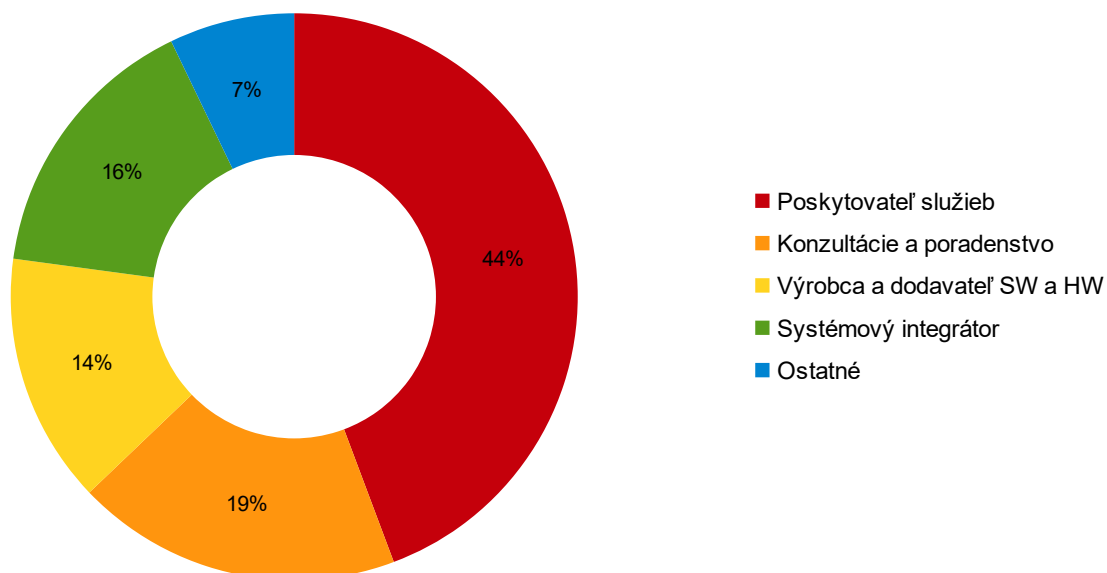
### Graf č. 2 Segment činnosti firmy

Najväčšie percento návštevníkov na konferencii tvorili zamestnanci IT firiem (48%). Veľký podiel zamestnancov bol tiež zo segmentu štátnej správy a samosprávy (17%). Zamestnanci v segmente financie tvorili 8%.

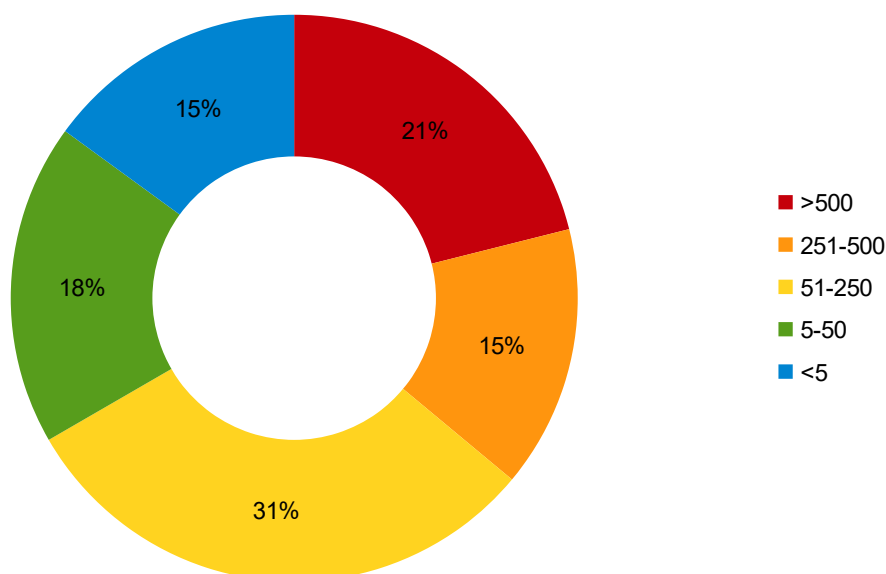


**Graf č. 3 Segment činnosti firiem zaoberajúcich sa ICT**

Najväčšie percento ICT firiem predstavovali poskytovatelia služieb (44%), 19% predstavovali kategórie konzultácie a poradenstvo, 14% výrobca a dodavateľ SW a HW.

**Graf č. 4 Počet zamestnancov vo firme**

Najviac návštevníkov pochádzalo zo stredných podnikov s počtom zamestnancov od 50 do 250 (31%) a z veľkých podnikov s počtom zamestnancov od 500 ľudí vyššie (21%).



**Graf. č. 5 Počet návštevníkov prezenčne a online**

52% návštevníkov prišlo osobne do Konferenčného centra, 48% si pustilo priamy online prenos, príp. videlo akciu zo záznamu.

