

Bezpečnosť a dostupnosť dát

20. októbra 2021

Lindner Hotel Gallery Central / Online

ZÁVEREČNÁ SPRÁVA



Konferencia cieľila na aktuálne trendy IT bezpečnosti, ochrany a správy dát. Zameriali sme sa na prevenciu, detekciu a obranu proti kybernetickým útokom, na efektívne riadenie bezpečnostných incidentov, ochranu a dostupnosť dát aj vyvodzovanie súkromno-právnej a trestno-právnej zodpovednosti z kybernetickobezpečnostných udalostí.

Konferencia sa uskutočnila v prezenčnej podobe v Konferenčnom centre Lindner Hotel Gallery Central (onsite) a zároveň bola streamovaná (online).

Základné informácie

Názov akcie	Bezpečnosť a dostupnosť dát
Dátum konania	20. októbra 2021
Forma	Onsite / Online
Počet účastníkov	124
URL	https://bdd.exponet.sk/
Hlavní partneri konferencie	ESET
Partneri konferencie	Acronis, Novicom
Mediálni partneri konferencie	IT Systems, Edumenu.cz, TOUCHIT
Usporiadateľ	Exponet s.r.o.

Program

09:00 - 09:05

Úvod

09:05 - 09:35

Ondrej Kubovič | Najnovšie hrozby zachytené ESET VirusLabom

09:40 - 10:00

Jindřich Šavel | Budovanie dostupnej kybernetickej bezpečnosti

10:05 - 10:45

Ondrej Krajč, Aleš Staněk, Jan Kozák | Pokročilé riešenia na ochranu proti kybernetickým útokom

10:45 - 11:05

Prestávka na kávu

11:05 - 11:35

Peter Kopriva | Riadenie incidentov je komplexný proces zahŕňajúci BCM, IS Security, ICT Risk management aj Disaster recovery

11:40 - 12:00

Aleš Hok | Absolútna ochrana a dostupnosť dát s riešením Acronis

12:05 - 12:35

Miroslav Chlípala | Vyšetrovanie kybernetickej bezpečnostnej udalosti a vyvodzovanie súkromno-právnej a trestno-právnej zodpovednosti

12:35 - 12:45

Losovanie, záver

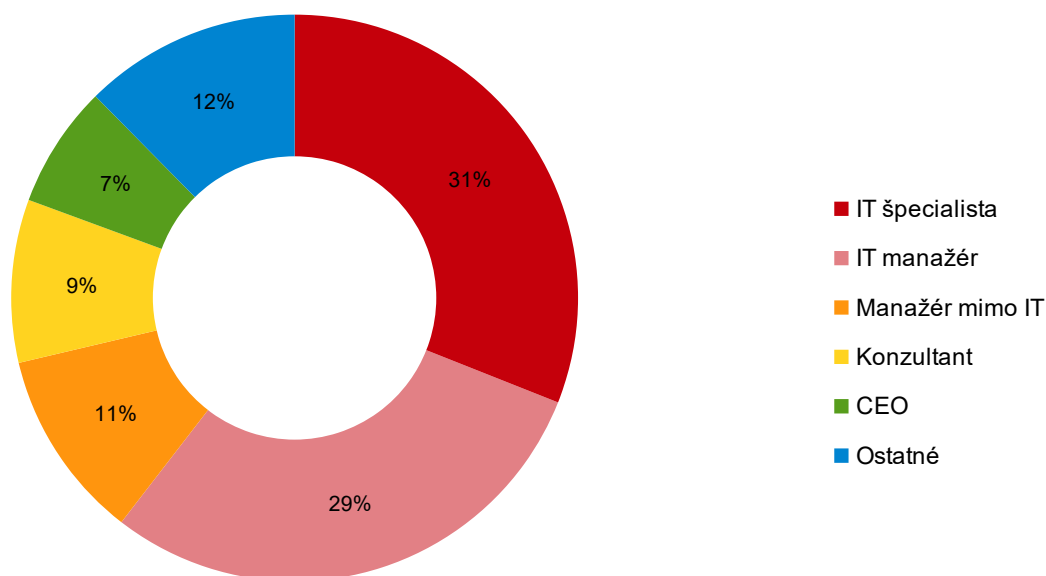
12:45 - 13:15

Obed

Profil návštevníkov

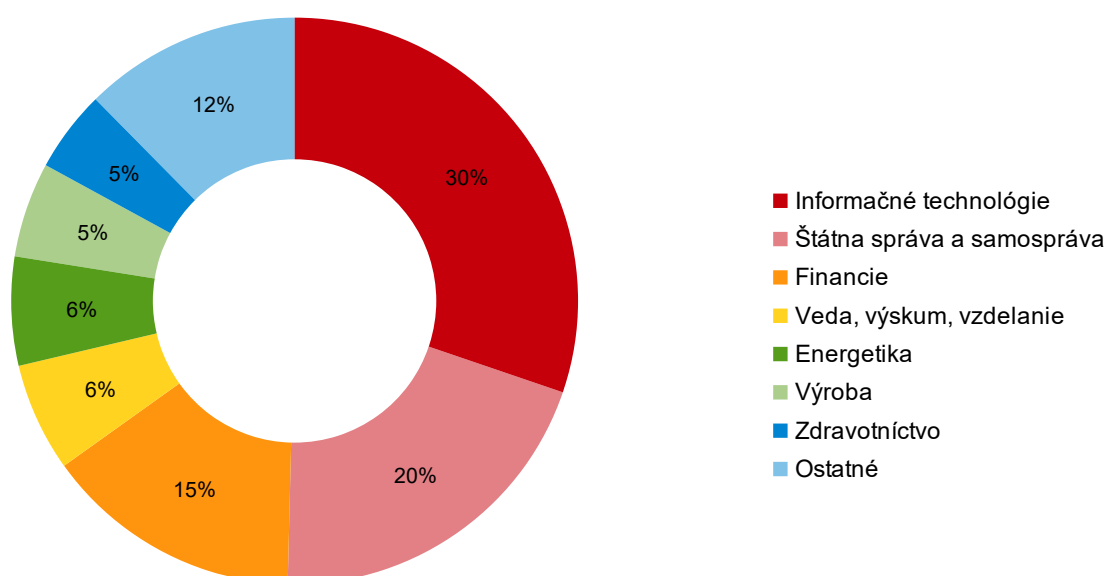
Graf č. 1 Pozícia návštevníkov

Medzi návštevníkmi konferencie prevažovali ľudia z IT oddelení (29% IT manažéri, 31% IT špecialisti – špecialisti na bezpečnosť ICT, SE, správcovia siete, architekti, programátori, vývojári apod.). 11% návštevníkov tvorili manažéri iných ako IT oddelení (konateľ, technický riaditeľ, obchodný alebo marketingový riaditeľ). Ľudia na pozícii CEO tvorili 7%, konzultantov bolo 9%. 12% uviedlo iné povolania.



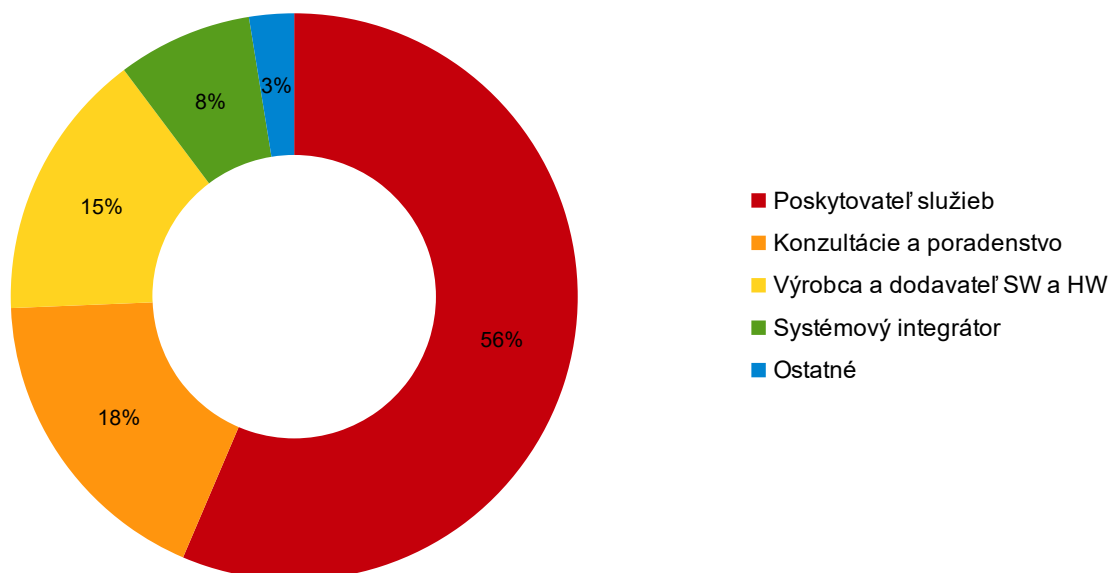
Graf č. 2 Segment činnosti firmy

Najväčšie percento návštevníkov na konferencii tvorili zamestnanci IT firiem (30%). Veľký podiel zamestnancov bol tiež zo segmentu štátnej správy a samosprávy (20%). Zamestnanci v segmente financie tvorili 15%.

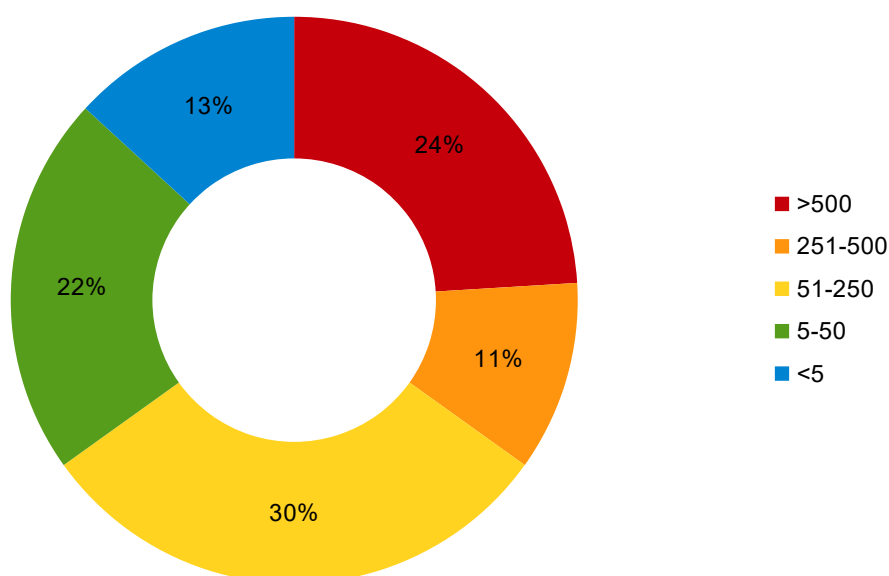


Graf č. 3 Segment činnosti firiem zaoberajúcich sa ICT

Najväčšie percento ICT firiem predstavovali poskytovatelia služieb (56%), 18% predstavovali kategórie konzultácie a poradenstvo, 15% výrobca a dodavateľ SW a HW.

**Graf č. 4 Počet zamestnancov vo firme**

Najviac návštevníkov pochádzalo zo stredných podnikov s počtom zamestnancov od 50 do 250 (30%) a z veľkých podnikov s počtom zamestnancov od 500 ľudí vyššie (24%).



Graf. č. 5 Počet návštevníkov onsite a online

39% návštevníkov prišlo osobne do Konferenčného centra, 61% si pustilo priamy online prenos, príp. videlo akciu zo záznamu.

